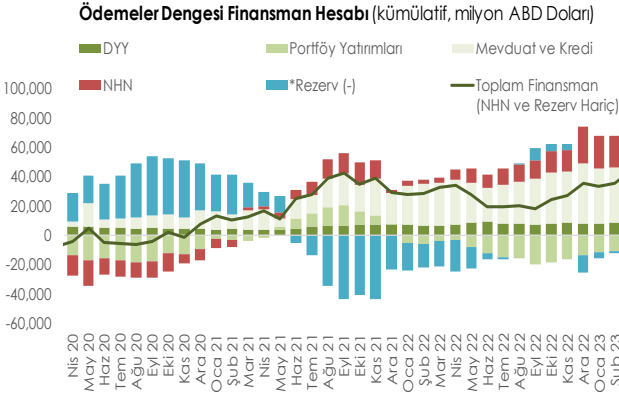


Cari denge Nisan'da 5,4 milyar dolar açık verdi.

Nisan ayında cari dengenin 5,4 milyar dolar açık vermesi sonucunda 12 aylık kümülatif cari açık 57,8 milyar dolar seviyesinde gerçekleşti. Altın ve enerji hariç cari işlemler hesabı ise Nisan'da 480 milyon dolar açık verirken 12 aylık kümülatif olarak 43,9 milyar dolar oldu.



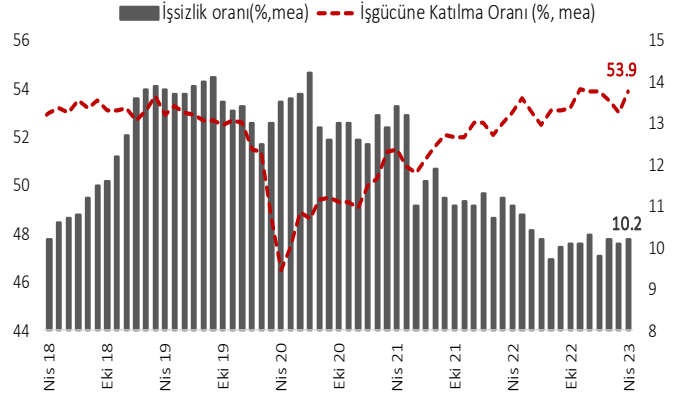
Nisan'da ödemeler dengesi tanımlı dış ticaret açığı 7 milyar dolar seviyesinde gerçekleşti. Hizmetler dengesi kanalı ile Nisan'da 2,9 milyar dolar döviz girişi yaşandı. Hizmetler dengesi altında yer alan seyahat kaleminden kaynaklanan net gelirler 2,2 milyar dolar oldu. Finans hesabı tarafında ise, Nisan ayında doğrudan yatırımlar kanalıyla 784 milyon dolar net döviz girişi yaşanırken portföy yatırımları aracılığıyla 1,2 milyar dolar net döviz çıkışı gerçekleşti. Resmi rezervlerde 8,2 milyar dolar net eksilme oldu. Net hata noksan kaleminde ise 3,7 milyar dolar çıkış gerçekleşti.

İşsizlik oranı Nisan ayında yüzde 10,2 seviyesinde gerçekleşti

Nisan Ayları	2020	2021	2022	2023
İşsizlik (%)	12,8	12,9	10,6	10,0
MEA İşsizlik (%)	13,5	13,4	11,0	10,2
İşgücüne Katılım (%mea)	46,5	51,5	53,0	53,9
İşsiz Sayısı (bin kişi, mea)	3,919	4,388	3,771	3,585

mea: mevsim etkisinden arındırılmış

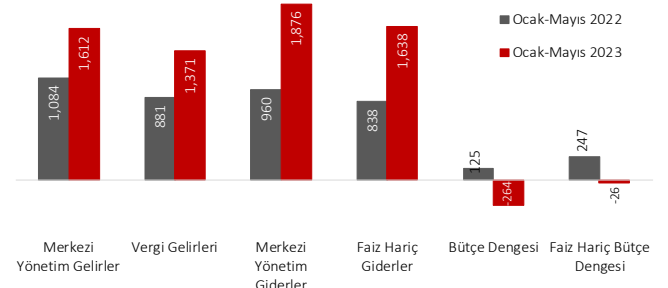
Mevsim etkilerinden arındırılmış verilere göre, istihdam edilenlerin sayısı Nisan ayında bir önceki aya göre 521 bin kişi artarak 31 milyon 610 bin kişi, istihdam oranı ise yüzde 48,4 oldu. İşgücü bir önceki aya göre 594 bin kişi artarak 35 milyon 195 bin kişi olurken işgücüne katılım oranı yüzde 53,9 olarak gerçekleşti. Mevsim etkilerinden arındırılmış işsizlik oranı ise Nisan'da yüzde 10,2 oldu. 15-24 yaş grubunu kapsayan genç nüfusta işsizlik oranı bir önceki aya göre 1,2 puanlık azalış ile yüzde 19,1 oldu.



Mayıs ayı Merkezi Yönetim Bütçesi verileri açıklandı.

Mayıs ayında merkezi yönetim bütçe giderleri bir önceki yılın aynı ayına göre yüzde 148 artarak 430,5 milyar TL, bütçe gelirleri bir önceki yılın aynı ayına göre yüzde 73 artarak 549,4 milyar TL olarak gerçekleşti. Böylece Mayıs ayında bütçe 118,9 milyar TL fazla verdi.

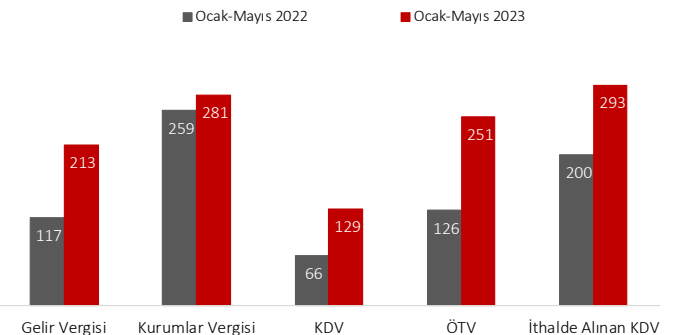
Merkezi Yönetim Bütçe Gerçekleşmeleri (Milyar TL)



Bütçe giderlerine ilişkin olarak; Mayıs ayında 2023 yılı merkezi yönetim bütçe giderleri için öngörülen 4,5 trilyon TL'nin de yüzde 9,6'sı kullanıldı. Faiz ödemeleri bir önceki yılın aynı ayına göre yüzde 473 artarak 102,7 milyar TL oldu. Faiz dışı bütçe giderleri 327,8 milyar TL ve faiz dışı denge ise 221,6 milyar TL olarak gerçekleşti.

Bütçe gelirlerine ilişkin olarak ise; vergi gelirleri 507,4 milyar TL, genel bütçe vergi dışı gelirleri 34,7 milyar TL oldu. Vergi gelirleri incelendiğinde, Mayıs ayında kurumlar vergisi bir önceki yılın aynı ayına göre yüzde 68, dolaylı tüketim vergilerinden KDV yüzde 72 ve ÖTV yüzde 104 arttı.

Vergi Gelirleri (Milyar TL)

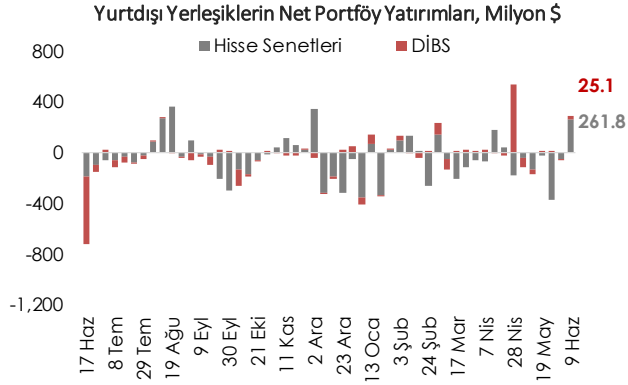


TCMB Piyasa Katılımcıları Anketi (Beklenti Anketi)

Haziran ayı TCMB Piyasa Katılımcıları Anketi'nde aylık TÜFE artışının yüzde 2,81, yıl sonunda ise enflasyonun yüzde 38,55 seviyesinde gerçekleşeceği bekleniliyor. Katılımcılar 2023'te Türkiye ekonomisinin yüzde 3,8 büyüyeceğini ve yıl sonu dolar kurunun da 26,18 seviyesinde olacağını tahmin etmekte. Bu yıl yaklaşık 40,3 milyar dolar cari açık beklentisi olan katılımcılar, 2024 yılında 27 milyar dolar cari açık ön görüyor.

Haftalık Para, Banka ve Menkul Kıymet İstatistikleri

9 Haziran ile biten haftada yurt dışı yerleşikler hisse senedi piyasasında net 261,8 milyon dolar ve DİBS piyasasında net 25,1 milyon dolar alım gerçekleştirdi. Yurt dışı yerleşiklerin portföyünde 2,1 milyar dolar DİBS ve 23,2 milyar dolar hisse senedi bulunuyor.



Döviz Tevdiat Hesapları (DTH) 9 Haziran ile biten haftada bir önceki haftaya göre 1,7 milyar dolar azalışla 208,4 milyar dolar olurken toplam mevduatlar içindeki payı yüzde 43 oldu. DTH, yurt içi gerçek kişilerde 481 milyon dolar ve yurt içi tüzel kişilerde 1,3 milyar dolar azaldı.

TCMB'nin brüt döviz rezervi 449 milyar dolar azalışla 57,8 milyar dolar olurken, altın dahil toplam brüt rezervler 701 milyar dolarlık azalışla 99,8 milyar dolar oldu. Net rezervler ise 2,5 milyar dolar artışla eksi 3,2 milyar dolar oldu.

Veri Takvimi

19 Haziran 2023 Pazartesi	Tüketici Güven Endeksi
21 Haziran 2023 Çarşamba	Kapasite Kullanım Oranı
22 Haziran 2023 Perşembe	TCMB Para Politikası Toplantısı

MAKROEKONOMİK GÖSTERGELER	2018	2019	2020	2021	2022	Son 3 Veri		
BÜYÜME						22.Ç3	22.Ç4	23.Ç1
GSYH (milyar USD)	797	760	717	804	906	241.5	262.7	245.5
GSYH (milyar TL)	3,759	4,318	5,047	7,209	15,007	4,266	4,800	4,632
Kişi Başına Gelir (USD)	9,793	9,208	8,597	9,627	10,655			
Büyüme Oranı (%)	3.0	0.9	1.8	11.0	5.6	3.9	3.5	4.0
Net İhracatın Katkısı (puan, %)	3.6	2.2	-5.0	4.8	0.6	0.6	-3.1	-2.8
ENFLASYON (yıllık, %)	2018	2019	2020	2021	2022	Mar.23	Nis.23	May.23
TÜFE	20.3	11.8	14.6	36.1	64.3	50.51	43.68	39.59
Yurt İçi ÜFE	33.6	7.4	25.1	79.9	97.7	62.45	52.11	40.76
İŞGÜCÜ PİYASASI	2018	2019	2020	2021	2022	Şub.23	Mar.23	Nis.23
İşsizlik Oranı (%)	13.3	13.6	13.0	11.3	10.4	10.2	10.1	10.2
İşgücüne Katılım Oranı (%)	52.3	51.8	47.9	51.9	53.5	53.5	53.0	53.9
DÖVİZ KURLARI	2018	2019	2020	2021	2022	Mar.23	Nis.23	May.23
TÜFE Bazlı Reel Efektif Döviz Kuru	76.36	76.06	61.96	47.74	54.85	59.70	59.03	57.92
USD/TL	5.95	5.95	7.34	12.98	18.70	19.15	19.41	20.31
EUR/TL	6.66	6.66	9.01	14.68	19.88	20.80	21.44	21.76
Döviz Sepeti (0,5*EUR+0,5*USD)	6.30	6.30	8.17	13.83	19.29	19.97	20.43	21.04
DIŞ TİCARET (GTS, 12 aylık, milyar USD)	2018	2019	2020	2021	2022	Mar.23	Nis.23	May.23
Dış Ticaret Dengesi	-54.0	-29.5	-49.9	-46.2	-109.5	-117.7	-120.3	-122.3
İhracat	177.2	180.8	169.6	225.2	254.2	255.7	251.7	254.4
İthalat	231.2	210.3	219.5	271.4	363.7	373.4	371.9	376.7
Karşılama Oranı (%)	76.6	86.0	77.3	83.0	69.9	68.5	67.7	67.5
ÖDEMELER DENGESİ (12 aylık, milyar USD)	2018	2019	2020	2021	2022	Şub.23	Mar.23	Nis.23
Cari İşlemler Dengesi	-21.7	5.3	-35.5	-13.7	-48.8	-55.6	-55.0	-57.8
Cari İşlemler Dengesi / GSYH (%)	-2.7	0.7	-5.0	-1.7	-5.4			
Finans Hesabı	-11.4	1.3	7.6	27.8	33.6	35.3	43.9	41.8
Doğrudan Yatırımlar (net)	8.9	6.6	4.6	7.5	8.2	8.4	8.6	8.6
Portföy Yatırımları (net)	-0.9	-2.8	-9.6	0.8	-13.5	-11.0	-9.0	-9.6
Diğer Yatırımlar (net)	-19.4	-2.6	12.6	19.4	39.0	37.9	44.3	42.7
Rezerv Varlıklar (net)	-10.4	6.3	-31.9	23.3	12.3	1.5	5.7	-5.7
Net Hata ve Noksan	22.7	-0.3	-3.9	9.3	27.4	21.9	16.8	10.4
BÜTÇE (milyar TL)	2018	2019	2020	2021	2022	Mar.23	Nis.23	May.23
Harcamalar	830.8	999.5	1202.2	1603.5	2941.4	334.0	400.4	430.5
Faiz Harcamaları	74.0	99.9	134.0	180.9	310.9	45.1	34.5	102.7
Faiz Dışı Harcamalar	756.8	899.5	1068.3	1422.7	2630.5	289.0	365.9	327.8
Gelirler	758.0	875.8	1029.5	1402.0	2802.4	286.8	268.0	549.4
Vergi Gelirleri	621.5	673.3	833.1	1165.0	2353.3	198.6	232.7	507.4
Bütçe Dengesi	-72.8	-123.7	-172.7	-201.5	-139.1	-47.2	-132.5	118.9
Faiz Dışı Denge	1.1	-23.8	-38.8	-20.7	171.8	-2.1	-98.0	221.6
MERKEZİ YÖNETİM BORÇ STOKU (milyar TL)	2018	2019	2020	2021	2022	Şub.23	Mar.23	Nis.23
İç Borç Stoku	755.1	1060.4	1060.4	1321.2	1905.3	2021.1	2233.4	2292.9
Dış Borç Stoku	574.0	752.5	752.5	1426.5	2127.9	2190.3	2255.4	2295.2
Toplam Borç Stoku (12 aylık)	1329.1	1812.8	1812.8	2747.7	4033.2	4211.3	4488.9	4588.1
BANKACILIK SEKTÖRÜ (milyar TL)	2018	2019	2020	2021	2022	Şub.23	Mar.23	Nis.23
Krediler	2,393.1	2,654.4	3,574.6	4,898.0	7,576.5	8,050.9	8,513.3	8,906.9
İhracat Kredileri	245.7	274.7	354.5	550.1	1,020.2	1,036.8	1,099.6	1,154.2
SYR (%)	17.3	18.4	18.7	18.4	19.5	17.14	17.68	16.98
TGA/Krediler (Rasyo)	3.9	5.4	4.1	3.1	2.1	1.93	1.82	1.86

Yasal Uyarı: Bu rapor Bankamız uzmanları tarafından güvenilir olduğuna inanılan kamuya açık kaynaklardan elde edilen bilgiler kullanılarak sadece bilgilendirme amacıyla hazırlanmıştır. Türk Eximbank, bu bültende yer alan bilgilerin doğru, değişmez ve eksiksiz olması konusunda herhangi bir şekilde garanti vermemektedir. Bülten içinde yer alan bilgilerin kullanılması nedeniyle doğrudan veya dolaylı olarak oluşabilecek zararlardan Türk Eximbank hiçbir şekilde sorumluluk kabul etmemektedir.